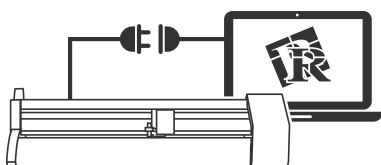


GS2-24

PRODUCCIÓN PROFESIONAL, A UN TAMAÑO DE PRINCIPIANTE

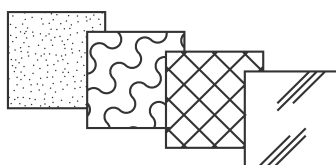
**CORTES DE GRAN VELOCIDAD****ALTA PRECISIÓN****MAYOR FUERZA DE CORTE**

Configuración Fácil y Rápida



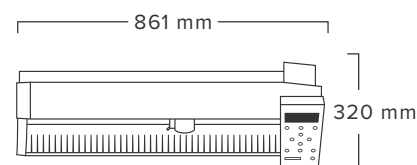
- ▶ Le permite empezar a producir gráficos inmediatamente, aún sin experiencia previa.
- ▶ Incluye software de fácil uso.

Amplia Compatibilidad con Sustratos



- ▶ Con hasta 500 gf usted puede cortar una amplia gama de sustratos.
- ▶ Produzca rentables aplicaciones tales como prendas de vestir personalizadas, letreros, stickers, presentaciones de ventanas y más.

Ocupa un Espacio Pequeño



- ▶ Perfecta para cualquier hogar, oficina o entorno profesional.
- ▶ Úsela sobre su escritorio o sobre el soporte incluido.

Características Adicionales

- + Incluye el intuitivo software CutStudio® que le permite crear y cortar fácilmente sus diseños en un solo flujo de trabajo.
- + Con un rango de 30 gf a 500 gf, la GS2-24 puede cortar los más intrincados diseños en una amplia gama de sustratos.
- + Lista para usar con la app Roland DG Connect que le permite acceder de forma instantánea a importantes datos sobre sus trabajos de cortes así como su negocio.
- + Acceda a una variedad de populares sustratos en la tienda Roland DGA.

Especificaciones Técnicas

		GS2-24
Sistema de impulso		Servomotor de control digital
Mecanismo de corte		Método de movimiento de sustrato
Dimensiones		860 mm × 319 mm × 235 mm (33,9 plg × 12,6 plg × 9,3 plg)
Tamaño aceptable de sustrato	Ancho	De 50 mm a 700 mm (de 1,97 plg a 27,5 plg)
	Largo	Sustrato en rollo: sin restricciones Sustrato plano: 100 mm (3,94 plg) o más
Área máxima de corte	Ancho	584 mm (22,9 plg)
	Largo	25.000 mm (984 plg)
Cuchilla cortadora		ZEC-U5032
Velocidades de corte		De 10 mm/s a 850 mm/s (de 0,39 plg/s a 33,4 plg/s)
Fuerza de cuchilla		De 30 gf a 500 gf
Resolución mecánica		0,0125 mm/paso (0,49 mil/paso)
Resolución de software		0,025 mm/paso (0,98 mil/paso)
Conectividad		Ethernet (conmutación automática entre 10BASE-T y 100BASE-TX) USB 2.0 (cumple con VELOCIDAD MÁXIMA)
Memoria de redibujo		2 MB (tamaño de búfer: 8 MB)
Sistema de comandos		CAMM-GLIII
Potencia consumida		Aproximadamente 24 W
Peso		13,5 kg (30 plg)
Artículos incluidos		Cortadora, Soporte, Cable de alimentación, Adaptador CA, Cuchilla, Sujetador de Cuchilla, Base para rodillos, Cable USB, Herramienta de alineamiento, Manuales.

Especificaciones sujetas a cambios. Para más detalles visítenos en www.rolanddga.com/GS2



Construida para construir su negocio, y diseñada con los más altos estándares, la VersaSTUDIO GS2-24 incluye una Garantía de Tres Años Libre de Problemas* para una mayor tranquilidad.

*Se requiere un registro dentro de los sesenta (60) días posteriores a la compra para poder calificar para el tercer (3er) año gratis de cobertura de garantía limitada.